



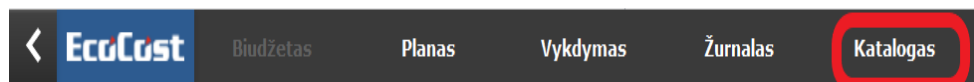
Katalogas ECOCOST

Užsakymas

Vartotojas turi galimybę susirasti prekes pagal pirkimo sutartis.

01

Prisijungęs vartotojas viršutinėje įrankių juostoje pasirenka skiltį *Katalogas*.



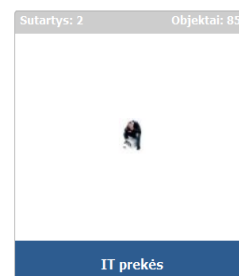
02

→ tada joje vėl spaudžia *Katalogą*.



03

→ renkasi reikalingą katalogą, pvz. *IT prekės*.



Prekių krepšelis

Vartotojas, radęs kataloge jo poreikius atitinkančią prekę, gali įdėti ją į krepšelį.

05

Pasirenkama tinkama prekė ir traukiama į prekių krepšelį.

7	Sisteminė plokštė 1	97,20€	117,61€	9999	0	SKS IT, UAB	2021-07-25	
8	Sisteminė plokštė 2	83,16€	100,62€	9998	1	SKS IT, UAB	2021-07-25	Pridėti į krepšelį 

06

Nurodomas reikalingas kiekis.

Pranešimas

Ar norite pridėti [™] į krepšelį?

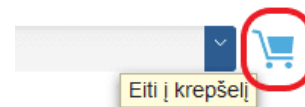
Prekės kiekis:

Atšaukti

Pridėti

07

Vartotojas baigęs rinktis prekes, eina į *Pirkinių krepšelį*.




Užsakymo derinimas

Vartotojas, suformavęs reikiamų prekių krepšelį, pateikia užsakymą derinimui.


08

Pasirinkus suformuotą krepšelį iš sąrašo, rodomos užsakomos pozicijos.

Nr.	Pavadinimas	Mato vnt.	Kiekis	Kaina be PVM	Suma be PVM	Sutarties nr.	Riba
1	Sisteminė plokštė 1	vnt.	1	97,20	97,20	P19-392	netikrinta 

09

Pradedamas sutarčių ribų tikrinimas.

 Tikrinti sutarčių ribas

10

Formuojamas užsakymas.

 Formuoti užsakymus

Svarbu! *Informacijos* skylyje reikia nurodyti pristatymo adresą.

Finansavimo šaltinis ir detalesnė informacija pristatymui (pvz. kabinetas, tel. Nr. ir pan.) - PASTABOSE

Pristatymo registravimas

Vartotojas, gavęs užsakytas prekes, atlieka prekių pristatymo registravimą.

11

Pasirenkama Katalogas → Užsakymai ir atidaromas užsakymų sąrašas.

Užsakymai

Paieška pagal užsakymo pavadinimą

Užsakymas Rinktis

Užsakymo pavadinimas Užsakymo numeris

Sutarties pavadinimas Sutarties numeris Nuol

Užsakymo nr.	Sutarties nr.	Pavadinimas	Tiekėjas	Užsakovas	Suma su PVM	Išpirkimo procentas
767	P19-392	Test-1	SKS IT, UAB	Justinas Kasulius	373,89 EUR	0%

12

Pasirenkamas ir atidaromas gautas prekes atitinkantis užsakymas.

Užsakymo informacija	Pristatymas	Sutarties informacija
Užsakymas		
Užsakovas		

13

Pridedamas pristatymas.

Užsakymo informacija	Pristatymas	Sutarties informacija
Pristatymai		

14

Pasirenkama pristatymo data ir pridedamos gautos prekės.

Prekių pristatymo registravimas

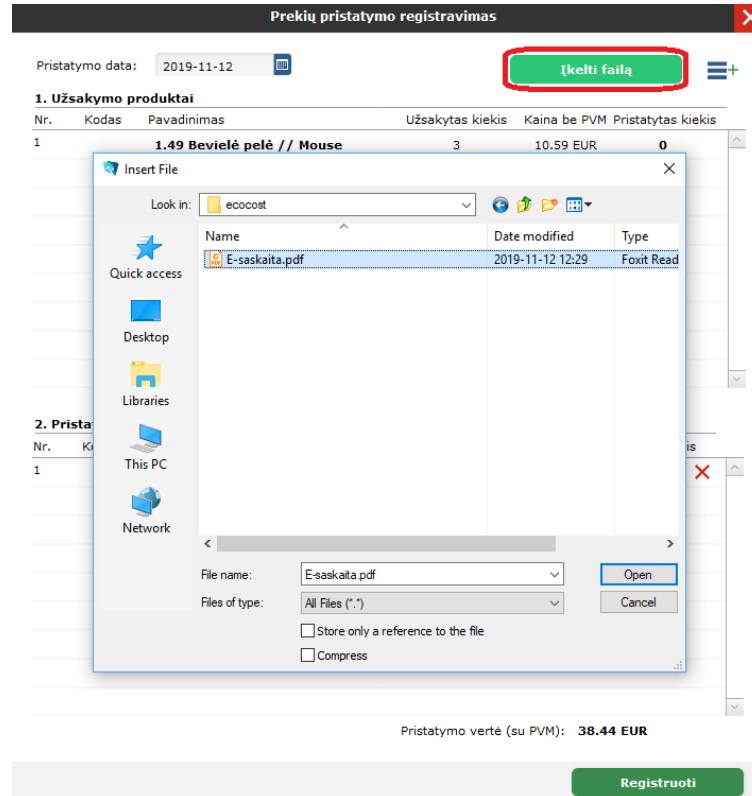
Pristatymo data:

1. Užsakymo produktai

Nr.	Produktas	Užsakytas kiekis	Kaina be PVM	Pristatytas kiekis
1	1,1313e+11	2	19,40 EUR	0 +
2	11912402,5	2	29,12 EUR	0 +

15

Įkeliama elektroninė sąskaita



16

Užsakymo produktai atsikartoja kaip pristatymo produktai.

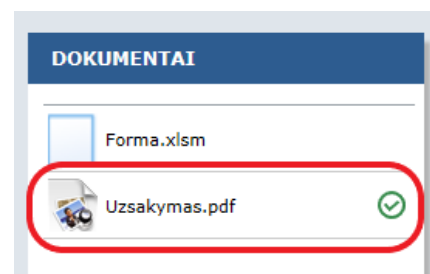
Spaudžiamas mygtukas



17

Atspausdinamas užsakymo dokumentas .pdf formatu ir

pateikiamas buhalterijai su sąskaita.



17

Gavus visas užsakytas prekes - užsakymas pabaigiamas suvedus galutinę pristatymo datą ir spaudžiant „Baigti užsakymą“:

